



Innenlichterkette LED Toplampe E10, geriffelt, mattiert

9701505500

Typ 970/LED

8710835590 Ersatztoplampe LED E10, mattiert

Beschreibung

Produktbeschreibung

Die Klassiker der festlichen Dekoration. Lichtkerzen beispielsweise mit LED oder Glühlampen. Flammen- oder Lampenform. Matt oder geriffelt. Der Schaft mit Tropfen oder ohne. In verschiedenen Farben oder metallisch glänzend. Flexibel können die Toplampe, die Schaftlampe, die Dichtung oder sonstiges Zubehör getauscht werden – ganz nach Belieben.

Technische Informationen




Diese stromsparende Technologie, haben wir in unseren Traditionslichterketten für den Innen und Außenbereich eingeführt. Neben den bewährten Ausführungen mit herkömmlichen Glühlampen, sind diese Lichterketten auch mit austauschbaren LED Lampen erhältlich. Diese LED sind erhältlich mit E 10 und E14 Gewinde, in der Form der Toplampen und Schaftlampen. Die Elektronik dieser LED haben wir so entwickelt, das eine Einzelspannung pro LED von 8–34 Volt geregelt werden kann. Das hat den Vorteil, dass die LED universell in Lichterketten von 7 bis 30 Brennstellen eingesetzt werden können und nicht auf unterschiedliche Stromspannungen auf Grund der Anzahl der Brennstellen geachtet werden muss.

Achten Sie bei der Verwendung von Traditionslichterketten die mit LED-Lampen bestückt sind, dass diese LED Lampen nicht mit normalen Glühlampen in einer Lichterkette verwendet werden und dass Sie ausschließlich Ersatz LED-Lampen der Marke ROTPFEIL verwenden um den Garantie und Haftungsanspruch zu wahren.

Produktdetails

Lichterkette 15-tlg. LED Toplampen E10, warm-weiß, geriffelt, mattiert, austauschbar. Schaft: mit Tropfen, elfenbeinfarben, Stecker teilbar für innen

Produktdaten

-  Elfenbein
-  LED warmweiß (15 LED)
-  Grün

Länge: 10.00 m
Höhe: 8.1 cm
Durchmesser: 0.9 cm
Lampenabstand: 0.50 m
Watt/Lampe: 0.2 W
Watt: 3 W
Netzspannung: 220-240 V AC 50-60Hz
Betriebsspannung: 8-34 V
Betriebsart: Netzbetrieb
Koppelbar: nein
Effizienzklasse: A
Lebensdauer: ca. 12000 h
Lumen: 2.7 lm
Candela: 2.7 cd
Farbwiedergabeindex: 1A (Ra>90)
Kelvin: 2200-2400 K
Abstrahlwinkel: 120°

Materialien: Glas, Metall, Kunststoff, Gummi

Verpackung - Produkt

Art der Verpackung: Sales Box
EAN-Code: 4045863701554
Maße (L-B-H): 32 x 15 x 4 cm
Gewicht: 0.47 kg
Inhalt: 1 Stk.

Verpackung - Transport

Art der Verpackung: Brauner Karton
Maße (L-B-H): 44 x 33 x 17 cm
Produkte/VPE: 10